



# 断裁機 IDEAL 48L 型

コンピュータ付小型断裁機<IDEAL48L>

小型断裁機<IDEAL43L>

コンパクトで高性能、しかも安全設計。



48L

専用台は標準装備です。

# ウチタ 断裁機 IDEAL 48L型・43L型

## オペレータの安全性と操作性を配慮したコンパクト断裁機。

### 安全性を重視した設計

#### 安全保護カバー

前面に安全カバーを装備していますので、従来のナイフがむきだしタイプと違いオペレータが安心して作業がおこなえます。


#### 二重の安全機構

安全カバーは、ナイフスイッチと連動していますのでカバーが開いた状態ではナイフは作動しません。  
さらに、ナイフスイッチは左右のハンドルを両手で同時に押さないと作動しませんのでより安全です。


IDEAL社(ドイツ)独自の安全設計【欧州安全規格適合済】



透明安全カバー



後部にも透明な安全カバーと工具保管場所を装備。




替刃交換ツール  
ナイフ交換の際、刃の部分  
をカバーし安全に交換。

### 小型断裁機 43L型

A3対応

- 安全性と使いやすさを考えた両手式ハンドルです。
- ランクハンドルと連動したデジタルスケールです。



※オプションの専用台のテーブル面の高さは875mmです。



### 48L型・43L型仕様

	48L	43L
断裁幅	475mm	430mm
最大断裁奥行	450mm	435mm
最小断裁奥行	35mm	35mm
断裁厚	80mm	40mm
クランプ圧	750kg	——(手動式)
断裁時間	4秒	4秒
機械寸法	W762×D1,053×H1296mm	W640×D880×H360mm(専用台無し) W640×D880×H1,050mm(専用台付き)
機械質量	228kg	81kg(本体のみ)
電源	100V 50/60Hz 1.52kW	100V 50/60Hz 450W

- 安全にお使いいただくために  
ご使用前に取扱説明書をよくお読みの上、正しくお使いください。  
表示された正しい電源・電圧でお使いください。  
アースを確実に取付けてください。
- 製品の仕様は、改良のため予告なく変更することがあります。

< 取扱店 >

### タッチパネル式寸法設定

#### タッチパネル

簡単な操作で断裁寸法を設定できるタッチパネルにより様々な工程を登録できます。一部の定形サイズも登録済みです。

### 高精度な位置決めと断裁を保証

#### バックゲージ

断裁寸法の設定はテンキー入力にて0.1mm単位での入力が可能です。(ミリ/インチの切り替えもできます。)  
独自のバックゲージ機構により高精度な位置決めができます。

#### 高精度な化粧断ち

仕上げの化粧断ちは0.1mm単位での断裁が可能です。

### 豊富な機能

#### プログラム機能

あらかじめ断裁したい寸法を記憶できるプログラム機能付きです。メモリーの容量は99のコースにそれぞれ99の計9,801メモリーです。

#### 同一寸法連続カット

同一寸法での連続カット作業に役立つメモリー機能付です。

#### 取り出し機能

断裁後の断裁物が手前に押し出されますのでナイフの下に手をもっていなくても安全な位置で取り出せます。

#### 自己診断機能

エラーを自己診断してディスプレイ上に表示します。

#### 光カットライン


断裁位置を示す光カットライン付ですので断ち位置を正確に確認でき作業の安全性とスピードアップがはかれます。



操作パネル



バックゲージ



光カットライン

### 小ロット印刷・軽印刷対応

- 設置スペースをとらないコンパクトな設計です。
- 小型ながら高品質で堅牢な作りです。
- 家庭用電源(100V)でご使用できますのでオフィスなどでも手軽に導入いただけます。

株式会社 **ウチタテク**

〒104-0033 東京都中央区新川1-10-14 ☎03(5657)4071  
〒060-0031 札幌市中央区北1条東4丁目1-1 ☎011(241)2825  
〒460-0002 名古屋市中区丸の内2-4-20 ☎052(220)5270  
〒540-8520 大阪市中央区和泉町2-2-2 ☎06(6920)2460  
〒812-0008 福岡市博多区東光2-10-11 ☎092(476)5011

ホームページアドレス [www.utecs.co.jp](http://www.utecs.co.jp)